

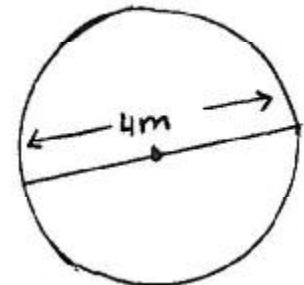


## Inventarliste und Aufbau vom Alex-Zelt („Sahara“ u. „Atlas“)

- |                              |              |
|------------------------------|--------------|
| 1 x kleine Stange, Alu       | 1 x Zelthaut |
| 1 x lange Stange, Holz 2tlg. | 1 x Hammer   |
| 20 x Heringe                 |              |

### Aufbau:

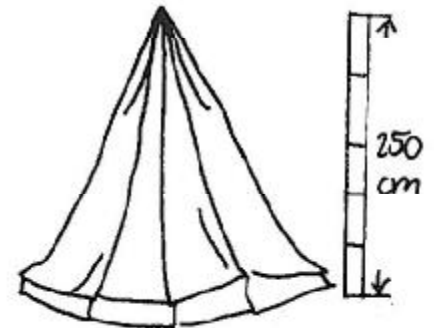
→ Kreis ziehen, Durchmesser 4 m



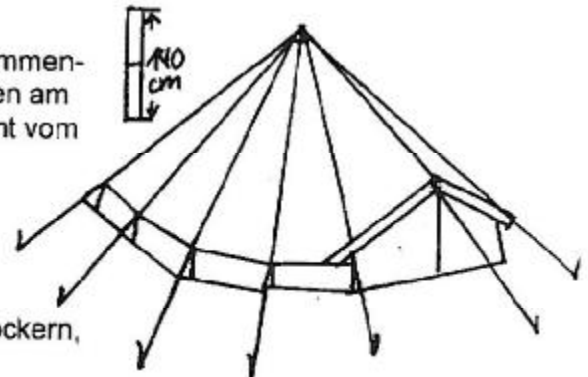
→ Zelt auf dem Boden ausbreiten, wobei der Eingang bereits an der gewünschten Stelle liegen sollte. Zelt am Boden durch die am Erdstreifen liegenden Ringe befestigen. Dabei so verfahren, dass das am Boden liegende Zelt auf den vorher gezogenen Kreis passt.



→ Mittelmast (2,50 m) zusammenstecken und in das Zeltinnere bringen, dabei stumpfes Stabteil nach oben. Zelttuch mit dem Stab hochdrücken und Teleskopstab spannen.



→ RV schließen, Eingangszirkel bzw. Aufstellstab zusammenstecken und aufstellen. Spannleinen mit Stahlheringen am Boden verankern. Spannleinen möglichst weit entfernt vom Zelt verankern, damit das Zelt sicheren Stand hat.



→ Bei zu erwartendem Regen die Spannleinen etwas lockern, da das Baumwollzelttuch bei Feuchtigkeit einläuft.

vom Entleiher zur Kenntnis genommen:

---